

**CONNECT**

Le kit PLT par BANIDES



# Liste des références



**2** jusqu'à  
bar

# NOUS VOUS CONNECTONS AU GAZ.

CONCEPTEUR ET FABRICANT DE ROBINETS,  
RACCORDS, FLEXIBLES ET PRODUITS DE  
SÉCURITÉ POUR LA DISTRIBUTION DU GAZ  
DEPUIS PLUS DE 90 ANS.



Nouveau système de raccordement rapide

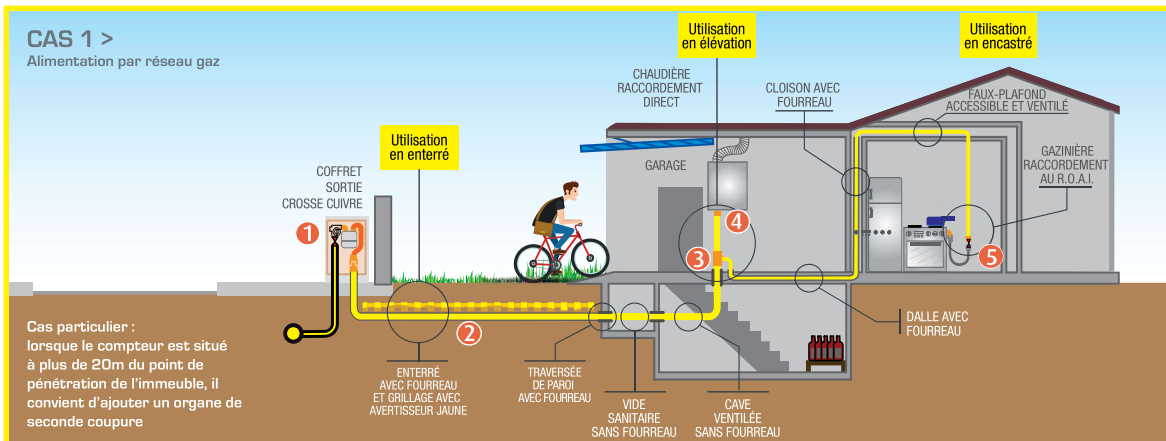


# TABLE DE CORRESPONDANCE DU KIT PLT BD CONNECT

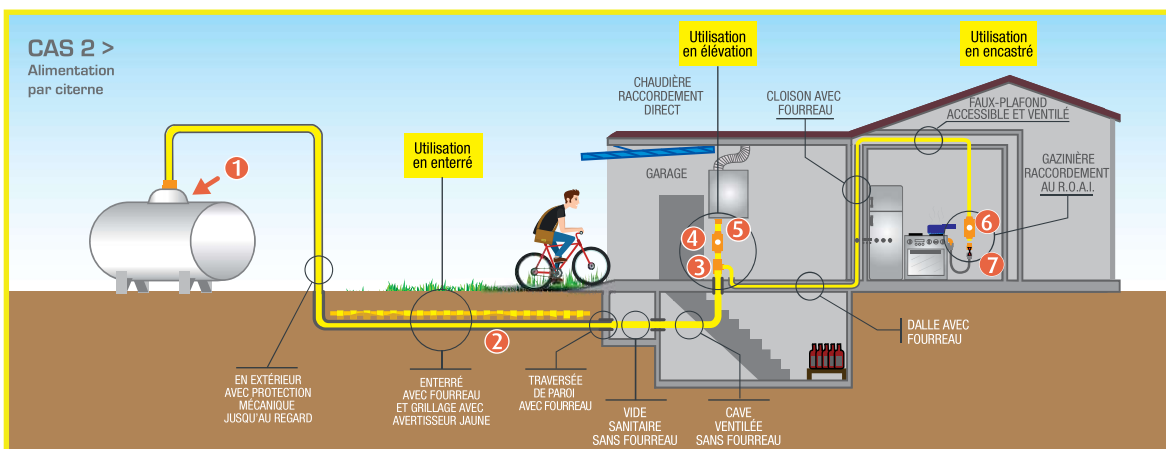
## VOS INSTALLATIONS GAZ EN TOUTE SOUPLE SSE

La nouvelle génération de kits de tuyaux onduleux pliables en acier inoxydable pour le gaz

### Installation en habitat individuel : 2 cas de figures

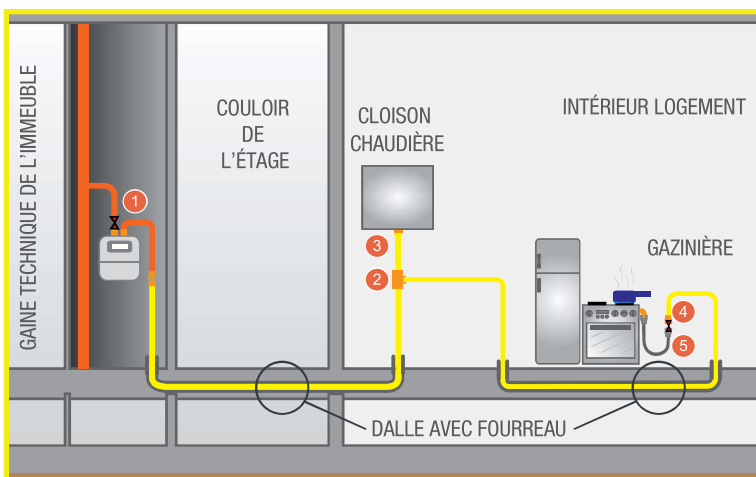


- 1 Kit crosse contre-coudée compteur G4 / raccord PLT BD CONNECT
- 2 Tuyau PLT BD CONNECT
- 3 Té PLT BD CONNECT
- 4 Raccord PLT BD CONNECT JPG
- 5 Flexible Gaz Naturel



- 1 Première détente citerne
- 2 Tuyau PLT BD CONNECT
- 3 Té PLT BD CONNECT
- 4 Détendeur Déclencheur Classe II et raccords PLT BD CONNECT M 20x150
- 5 Raccord PLT BD CONNECT JPG
- 6 Détendeur Déclencheur Classe I et raccords PLT BD CONNECT M 20x150
- 7 Flexible Butane / Propane

### Installation en habitat collectif



- 1 Kit crosse droite compteur / raccord PLT BD CONNECT
- 2 Té PLT BD CONNECT
- 3 Raccord PLT BD CONNECT / femelle JPG
- 4 ROAI
- 5 Flexible Gaz Naturel



Code	Désignation	Gencod	Correspondance Tracpipe
------	-------------	--------	-------------------------

## 1) COURONNE PLT BD CONNECT



3401530	Couronne PLT BD CONNECT DN15x30m / carton	3571100091610	3301530
3401575	Couronne PLT BD CONNECT DN15x75m / touret	3571100091627	3301575
3402015	Couronne PLT BD CONNECT DN20x15m / carton	3571100092488	
3402030	Couronne PLT BD CONNECT DN20x30m / carton	3571100091634	3302030
3402075	Couronne PLT BD CONNECT DN20x75m / touret	3571100091641	3302075
3402105	Couronne PLT BD CONNECT DN20x105m / touret - <b>nouveauté</b>	3571100091658	
3402150	Couronne PLT BD CONNECT DN20x150m / touret - <b>nouveauté</b>	3571100091665	
3402300	Couronne PLT BD CONNECT DN20x300m / touret - <b>nouveauté</b>	3571100091672	
3402530	Couronne PLT BD CONNECT DN25x30m / carton	3571100091689	3302530
3402555	Couronne PLT BD CONNECT DN25x55m / carton	3571100091696	3302555
3402590	Couronne PLT BD CONNECT DN25x90m / touret	3571100091702	3302590
3403245	Couronne PLT BD CONNECT DN32x45m / touret	3571100091719	3303245
3403275	Couronne PLT BD CONNECT DN32x75m / touret	3571100091726	3303275
3404015	Couronne PLT BD CONNECT DN40x15m / carton - <b>nouveauté</b>	3571100092730	
3404045	Couronne PLT BD CONNECT DN40x45m / touret	3571100091733	3304045
3405045*	Couronne PLT BD CONNECT DN50x45m / touret	3571100091757	3305045

## 2) RACCORD PLT BD CONNECT

### RACCORD DE TRANSITION PLT / FEMELLE À VISSER JPG



3411512	Raccord PLT BD CONNECT DN15 / écrou JPG DN12 G 1/2" + joint / boîte	3571100091764	3311512
3411515	Raccord PLT BD CONNECT DN15 / écrou JPG DN15 G 3/4" + joint / boîte	3571100091771	3311515
3412012	Raccord PLT BD CONNECT DN20 / écrou JPG DN12 G 1/2" + joint / boîte	3571100091788	3312012
3412015	Raccord PLT BD CONNECT DN20 / écrou JPG DN15 G 3/4" + joint / boîte	3571100091795	3312015
3412020	Raccord PLT BD CONNECT DN20 / écrou JPG DN20 G 1" + joint / boîte	3571100091801	3312020
3412515	Raccord PLT BD CONNECT DN25 / écrou JPG DN15 G 3/4" + joint / boîte	3571100091818	3312515
3412520	Raccord PLT BD CONNECT DN25 / écrou JPG DN20 G 1" + joint / boîte	3571100091825	3312520
3412525	Raccord PLT BD CONNECT DN25 / écrou JPG DN25 G 1"1/4 + joint / boîte	3571100091832	3312525
3413220	Raccord PLT BD CONNECT DN32 / écrou JPG DN20 G 1" + joint / boîte	3571100091849	3313220
3413225	Raccord PLT BD CONNECT DN32 / écrou JPG DN25 G 1"1/4 + joint / boîte	3571100091856	3313225
3413232	Raccord PLT BD CONNECT DN32 / écrou JPG DN32 G 1"1/2 + joint / boîte	3571100091863	3313232
3414032	Raccord PLT BD CONNECT DN40 / écrou JPG DN32 G 1"1/2 + joint / boîte	3571100091870	3314032
3414040	Raccord PLT BD CONNECT DN40 / écrou JPG DN40 G 2" + joint / boîte	3571100091887	3314040
3415050*	Raccord PLT BD CONNECT DN50 / écrou JPG DN50 2"1/4 + joint / boîte	3571100091894	3315050

### RACCORD DE TRANSITION PLT / MÂLE À VISSER JPG



3431512	Raccord PLT BD CONNECT DN15 / mâle JPG DN12 G 1/2" / boîte	3571100091955	3331512
3431515	Raccord PLT BD CONNECT DN15 / mâle JPG DN15 G 3/4" / boîte	3571100091962	3331515
3432015	Raccord PLT BD CONNECT DN20 / mâle JPG DN15 G 3/4" / boîte	3571100091979	3332015
3432020	Raccord PLT BD CONNECT DN20 / mâle JPG DN20 G 1" / boîte	3571100091986	3332020
3432520	Raccord PLT BD CONNECT DN25 / mâle JPG DN20 G 1" / boîte	3571100091993	3332520
3432525	Raccord PLT BD CONNECT DN25 / mâle JPG DN25 G 1"1/4 / boîte	3571100092006	3332525
3433225	Raccord PLT BD CONNECT DN32 / mâle JPG DN25 G 1"1/4 / boîte	3571100092013	3333225
3433232	Raccord PLT BD CONNECT DN32 / mâle JPG DN32 G 1"1/2 / boîte	3571100092020	3333232
3434032	Raccord PLT BD CONNECT DN40 / mâle JPG DN32 G 1"1/2 / boîte	3571100092037	3334032
3434040	Raccord PLT BD CONNECT DN40 / mâle JPG DN40 G 2" / boîte	3571100092044	3334040
3435050*	Raccord PLT BD CONNECT DN50 / mâle JPG DN50 2"1/4 / boîte	3571100092051	3335050

\*en cours de certification  
photos non contractuelles

Code	Désignation	Gencod	Correspondance Tracpipe
------	-------------	--------	-------------------------

**RACCORD DE TRANSITION PLT / FEMELLE À VISSER JPG pour sortie chaudière**


3412016	Coude 90° PLT BD CONNECT DN20 / écrou JPG DN15 G 3/4" + jt. p. sort. chaudière / boîte - <b>nouveauté</b>	3571100092495	
---------	---	---------------	--

**RACCORD DE TRANSITION PLT / FEMELLE À VISSER JPC**


3421520	Raccord PLT BD CONNECT DN15 / écrou JPC DN20 + joint / boîte	3571100091900	3321520
3422020	Raccord PLT BD CONNECT DN20 / écrou JPC DN20 + joint / boîte	3571100091917	3322020
3422520	Raccord PLT BD CONNECT DN25 / écrou JPC DN20 + joint / boîte	3571100091924	3322520
3422532	Raccord PLT BD CONNECT DN25 / écrou JPC DN32 + joint / boîte	3571100091931	3322532
3423232	Raccord PLT BD CONNECT DN32 / écrou JPC DN32 + joint / boîte	3571100091948	3323232

**RACCORD DE TRANSITION PLT / MÂLE À VISSER JPC**


3442020	Raccord PLT BD CONNECT DN20 / mâle JPC DN20 / boîte	3571100092068	3342020
3442520	Raccord PLT BD CONNECT DN25 / mâle JPC DN20 / boîte	3571100092075	3342520
3442532	Raccord PLT BD CONNECT DN20 / mâle JPC DN32 / boîte	3571100092082	3342532
3443232	Raccord PLT BD CONNECT DN32 / mâle JPC DN32 / boîte	3571100092099	3343232

**RACCORD DE TRANSITION PLT / MÂLE À VISSER CONIQUE 6,25%**


3451515	Raccord PLT BD CONNECT DN15 / mâle 3/4" conique 6,25% / boîte	3571100092105	3351515
3452020	Raccord PLT BD CONNECT DN20 / mâle 1" conique 6,25% / boîte	3571100092112	3352020
3452525	Raccord PLT BD CONNECT DN25 / mâle 1"1/4 conique 6,25% / boîte	3571100092129	3352525
3453232	Raccord PLT BD CONNECT DN32 / mâle 1"1/2 conique 6,25% / boîte	3571100092136	3353232
3454040	Raccord PLT BD CONNECT DN40 / mâle 2" conique 6,25% / boîte	3571100092143	3354040
3455050*	Raccord PLT BD CONNECT DN50 / mâle 2"1/4 conique 6,25% / boîte	3571100092150	3355050

**CROSSE DE TRANSITION PLT / À VISSER**


0243720	Crosse 180° PLT BD CONNECT DN20 / écrou JPC DN20 + joint / skinpack	3571100092501	0223720
0243725	Crosse 180° PLT BD CONNECT DN25 / écrou JPC DN20 + joint / skinpack	3571100092518	0223725
0243633	Crosse 180° c.coudée PLT BD CONNECT DN20 / écrou JPC DN20 + joint / skinpack	3571100092525	0223633
0243634	Crosse 180° c.coudée PLT BD CONNECT DN25 / écrou JPC DN20 + joint / skinpack	3571100092532	0223634
0243832	Crosse 180° c.coudée PLT BD CONNECT DN32 / écrou JPC DN32 + joint / skinpack - <b>nouveauté</b>	3571100092549	
0240616	Crosse gazinière 180° PLT BD CONNECT DN15 / écrou JPG DN12 G 1/2" + joint / boîte - <b>nouveauté</b>	3571100092556	

\*en cours de certification

photos non contractuelles

Code	Désignation	Gencod	Correspondance Tracpipe
------	-------------	--------	-------------------------

**RACCORD DE TRANSITION PLT / À BRASER SUR CUIVRE**



3481514	Raccord PLT BD CONNECT DN15 / CU14 / boîte	3571100092327	3381514
3481516	Raccord PLT BD CONNECT DN15 / CU16 / boîte	3571100092334	3381516
3481518	Raccord PLT BD CONNECT DN15 / CU18 / boîte	3571100092341	3381518
3482018	Raccord PLT BD CONNECT DN20 / CU18 / boîte	3571100092358	3382018
3482022	Raccord PLT BD CONNECT DN20 / CU22 / boîte	3571100092365	3382022
3482522	Raccord PLT BD CONNECT DN25 / CU22 / boîte	3571100092372	3382522
3482528	Raccord PLT BD CONNECT DN25 / CU28 / boîte	3571100092389	3382528
3483235	Raccord PLT BD CONNECT DN32 / CU35 / boîte	3571100092396	3383235
3484035	Raccord PLT BD CONNECT DN40 / CU35 / boîte	3571100092402	3384035
3485054*	Raccord PLT BD CONNECT DN50 / CU54 / boîte	3571100092419	3385054

**RACCORD DE TRANSITION PLT / À SOUDER SUR ACIER**



3491521	Raccord (Kit) PLT DN15 (racc. PLT à visser) / AC21,3 (racc. 2 pcs) / boîte	3571100092426	3391521
3492026	Raccord (Kit) PLT DN20 (racc. PLT à visser) / AC26,9 (racc. 2 pcs) / boîte	3571100092433	3392026
3492533	Raccord (Kit) PLT DN25 (racc. PLT à visser) / AC33,7 (racc. 2 pcs) / boîte	3571100092440	3392533
3493242	Raccord (Kit) PLT DN32 (racc. PLT à visser) / AC42,4 (racc. 2 pcs) / boîte	3571100092457	3393242
3494048	Raccord (Kit) PLT DN40 (racc. PLT à visser) / AC48,3 (racc. 2 pcs) / boîte	3571100092464	3394048
3495060*	Raccord (Kit) PLT DN50 (racc. PLT à visser) / AC60,3 (racc. 2 pcs) / boîte	3571100092471	3395060

**MANCHON PLT BD CONNECT / PLT BD CONNECT**



3461515	Manchon de couplage PLT BD CONNECT DN15 / PLT BD CONNECT DN15 / boîte	3571100092167	3361515
3462020	Manchon de couplage PLT BD CONNECT DN20 / PLT BD CONNECT DN20 / boîte	3571100092174	3362020
3462525	Manchon de couplage PLT BD CONNECT DN25 / PLT BD CONNECT DN25 / boîte	3571100092181	3362525
3463232	Manchon de couplage PLT BD CONNECT DN32 / PLT BD CONNECT DN32 / boîte	3571100092198	3363232
3464040	Manchon de couplage PLT BD CONNECT DN40 / PLT BD CONNECT DN40 / boîte	3571100092204	3364040
3465050*	Manchon de couplage PLT BD CONNECT DN50 / PLT BD CONNECT DN50 / boîte	3571100092211	3365050

**TÉ PLT BD CONNECT / PLT BD CONNECT**



3471500	Té égal PLT BD CONNECT DN15-DN15-DN15 / boîte	3571100092228	3371500
3472000	Té égal PLT BD CONNECT DN20-DN20-DN20 / boîte	3571100092235	3372000
3472001	Té inégal PLT BD CONNECT DN20-DN15-DN20 / boîte	3571100092242	3372001
3472011	Té inégal PLT BD CONNECT DN20-DN15-DN15 / boîte	3571100092259	3372011
3472500	Té égal PLT BD CONNECT DN25-DN25-DN25 / boîte	3571100092266	3372500
3472513	Té inégal PLT BD CONNECT DN25-DN15-DN20 / boîte - <b>nouveauté</b>	3571100092648	
3472511	Té inégal PLT BD CONNECT DN25-DN20-DN20 / boîte	3571100092280	3372511
3472514	Té inégal PLT BD CONNECT DN25-DN20-DN25 / boîte - <b>nouveauté</b>	3571100092662	
3473214	Té inégal PLT BD CONNECT DN32-DN25-DN25 / boîte - <b>nouveauté</b>	3571100092655	

**RACCORD DE TRANSITION PLT / FEMELLE À VISSER POUR GPL (2 BAR)**



3501550	Raccord PLT BD CONNECT DN15 / écrou M 20x150 + joint / boîte - <b>nouveauté</b>	3571100092693	
3502050	Raccord PLT BD CONNECT DN20 / écrou M 20x150 + joint / boîte - <b>nouveauté</b>	3571100092686	

\*en cours de certification  
photos non contractuelles

## ACCESSOIRES POUR PLT BD CONNECT



3301200	Coupe tube pour PLT 0 à 35 mm / sachet	3571100091245	3301200
3301125	Bande de protection PLT BD CONNECT larg. 25mm x long. 10 m / sachet	3571100090125	3301125
3301150	Bande de protection PLT BD CONNECT larg. 50mm x long. 10 m	3571100090132	3301150
0050420	Collier de mise à la terre pour PLT BD CONNECT DN15 à DN25	3571100091320	0050420
0050432	Collier de mise à la terre pour PLT BD CONNECT DN32 à DN50	3571100091337	0050432
3401201	Dévidoir pour touret PLT BD CONNECT DN15 et/ou DN20 75 m - <b>nouveauté</b>	3571100092723	
3401202	Tire-fil pour PLT BD CONNECT DN15 et DN20 / sachet - <b>nouveauté</b>	3571100092716	



## Etape 1

Déterminer la longueur requise puis couper le tuyau PLT **BD CONNECT** à travers la gaine à l'aide du coupe tube.

Le plan de coupe est localisé en creux d'onde.



## Etape 2

Dénuder les **6 premières ondes** à l'aide d'un couteau de sécurité.

Respecter **impérativement** le nombre de 6 ondes à dénuder

## Etape 3


Insérer le tuyau PLT **BD CONNECT** dans le raccord jusqu'à la butée.

Enfoncer le tuyau jusqu'à disparition complète de la partie inox dénudée



## Etape 4

Retirer la bague de sécurité (jaune) du raccord PLT **BD CONNECT**.



## Etape 5

Une fois les opérations ci-dessus accomplies, serrer l'écrou à la main, puis terminer avec des clés.

Les écrous sont serrés en butée (jeu nul), le corps du raccord doit rester fixe.



## Etape 6

Le revêtement de protection supprimé lors de la mise en œuvre ou de l'assemblage des raccords du kit PLT **BD CONNECT** doit être reconstitué par l'emploi des bandes adhésives.



SIMPLE

Facile à transporter

Léger

Pliable à la main



RAPIDE

Gain de temps sur chantier

Sans brasure

Raccords rapides



SÛR

Pas de flamme sur chantier

Étanchéité métal / métal

Réduction des vols sur chantier



ECONOMIQUE

Productivité améliorée

Coûts d'équipements réduits



**BANIDES**

Route d'Eu  
CS 40043  
76470 Le Tréport  
France

t: +33 (0)2 35 86 05 00  
contact@banides.fr

banides.fr  
linkedin.com/company/banides